



DTPA

Digital
Transformation
Pilot Arnold

Webinar: Microsoft 365 Copilot -> **jetzt** durchstarten!


Unsere Anleitungen nutzen & erfolgreich sein



Martin Arnold,
Geschäftsführer
DTPA GmbH



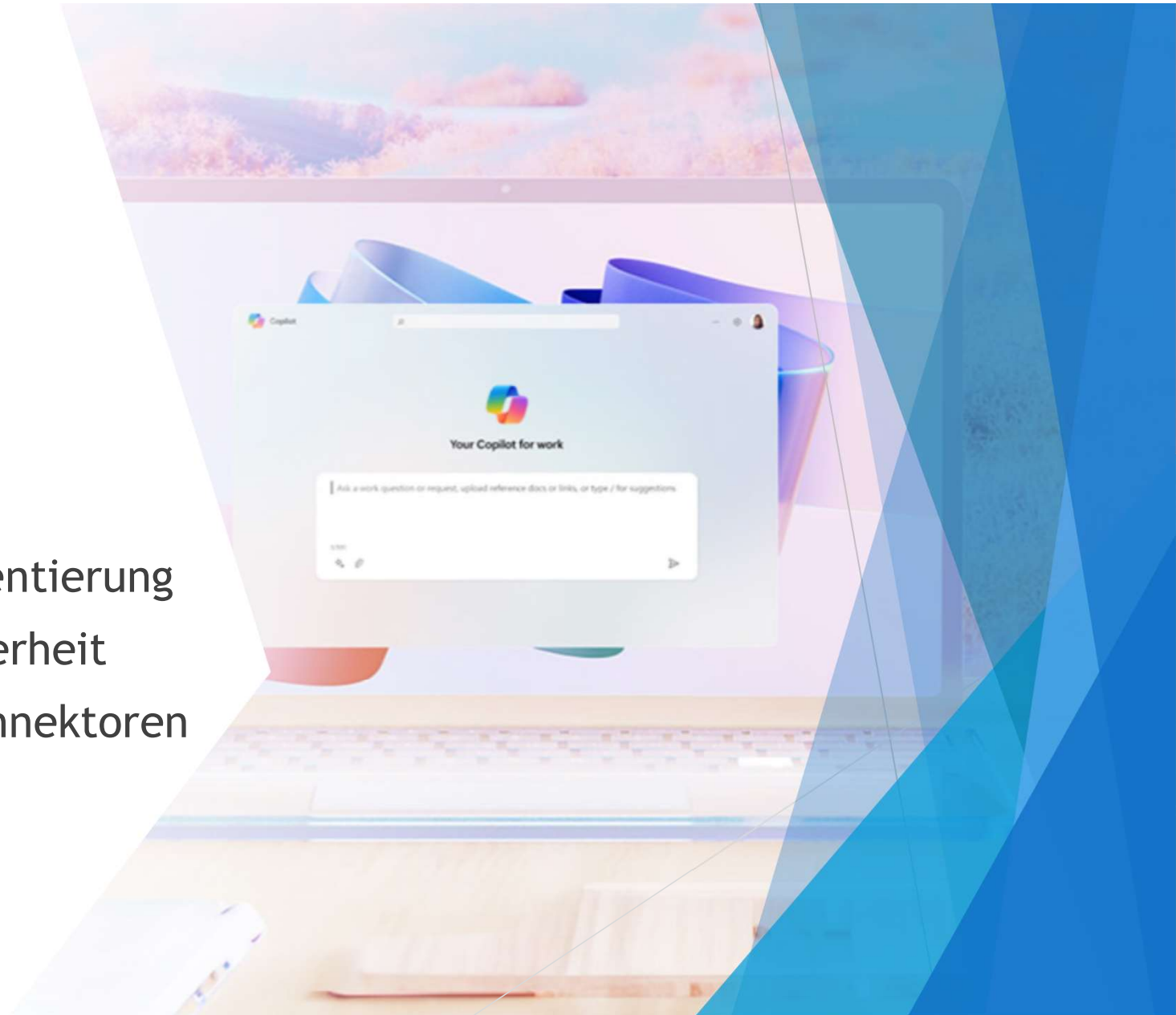
30 Minuten Zeit in unser Webinar investieren und
dadurch 10 Stunden Zeitersparnis im Monat

 **10+** hours saved
per month

Jared Spataro, Corporate Vice President, Modern Work & Business Applications bei Microsoft hat diese
Zeitersparnis durch Copilot bei der Ignite bekanntgegeben, basierend auf dem aktuellen Work Trend Index.

Agenda

1. Kurze Vorstellung
2. Produktübersicht
3. Voraussetzungen
4. Einführung & Implementierung
5. Datenschutz und Sicherheit
6. Plugins und Graph-Konnektoren
7. Ausblick





Kurze Vorstellung

▶ Martin Arnold

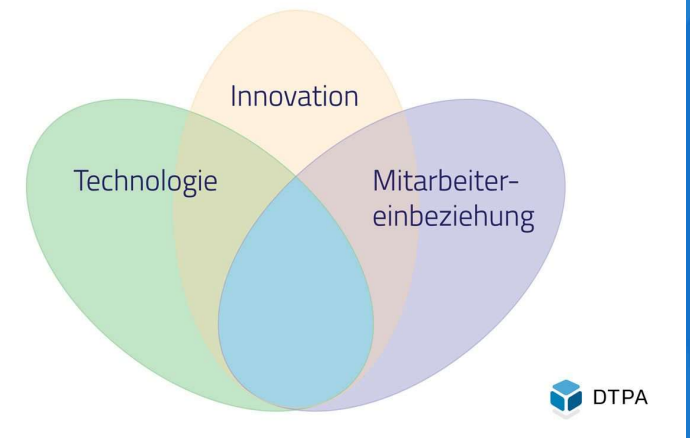
- ▶ 56 Jahre alt, BWL-Studium (Dipl.-Kfm.), verheiratet, zwei Kinder
- ▶ Über 25 Jahre berufstätig mit Schwerpunkt auf Modernes Arbeiten
- ▶ Gründer und Geschäftsführer der Beratungsfirma DTPA GmbH

▶ Über 10 Jahre bei Microsoft

- ▶ Strategy Lead Modern Workplace in Deutschland und Osteuropa
- ▶ IT Solutions müssen Mehrwert im Geschäft bringen
- ▶ Ganzheitlicher Ansatz: Strategie - Technik - Mensch im Fokus

▶ Lösungsportfolio, Partnerschaften und Referenzen

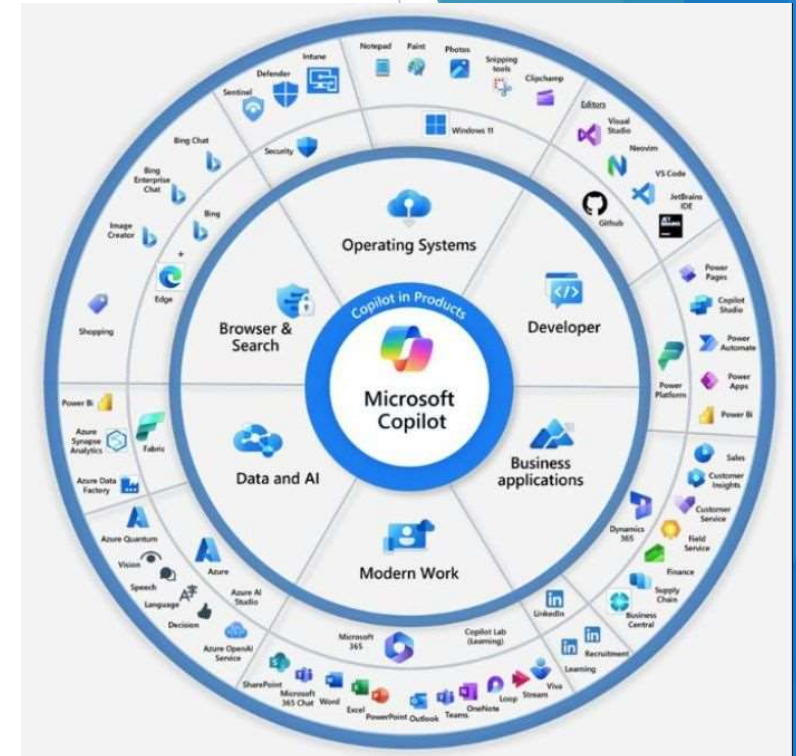

- ▶ Potentialanalyse, Business Coaching, Growth Hacking
- ▶ Projektrealisierung inhouse oder mit Partnern
- ▶ Über 150 erfolgreich abgeschlossene Projekte



Produktübersicht M365 Copilot

- ▶ Copilot in Word
- ▶ Copilot in PowerPoint
- ▶ Copilot in Excel
- ▶ Copilot in Outlook
- ▶ Copilot in Teams
- ▶ Copilot in Loop
- ▶ Cross-app intelligence in Copilot
- ▶ Power Platform Connector Plugin

▶ <https://support.microsoft.com/de-de/copilot>





Voraussetzungen

Im Folgenden sind die Voraussetzungen für die Verwendung von Microsoft 365 Copilot aufgeführt:

▶ **Bereitstellung der folgenden Anwendungen**

Neben den schon aufgeführten Apps muss noch OneDrive, SharePoint und Exchange bereitgestellt werden.

▶ **Microsoft 365 Apps for Enterprise**

[Microsoft 365 Apps for Enterprise](#) muss bereitgestellt werden. Verwenden Sie den [Setupleitfaden für Microsoft 365-Apps](#) im Microsoft 365 Admin Center, um die Bereitstellung für Ihre Benutzer durchzuführen.

▶ **Microsoft Entra-ID**

Benutzer müssen [über Microsoft Entra-ID-Konten](#) (vormals Azure Active Directory) verfügen. Sie können Benutzer mithilfe des [Onboarding-Assistenten](#) im Microsoft 365 Admin Center hinzufügen oder synchronisieren.

Wenn Ihre Organisation heute Microsoft 365 E3 oder E5 verwendet, erfüllen Sie wahrscheinlich bereits die meisten dieser Voraussetzungen.

Weitere Voraussetzungen

- **OneDrive-Konto** Sie benötigen ein OneDrive-Konto für mehrere Features in Microsoft 365 Copilot, z. B. das Speichern und Freigeben Ihrer Dateien. Weitere Informationen finden Sie unter [Anmelden oder Erstellen eines Kontos für OneDrive](#).
- **Neues Outlook für Windows** Für die nahtlose Integration von Microsoft 365 Copilot in Outlook müssen Sie das neue Outlook für Windows verwenden, das sich derzeit in der Vorschauphase befindet. Sie können zu Outlook für Mobilgeräte wechseln, um auf die neue Outlook-Oberfläche zuzugreifen. Weitere Informationen finden Sie unter [Erste Schritte mit dem neuen Outlook für Windows](#).
- **Microsoft Teams** Um Microsoft 365 Copilot mit Microsoft Teams verwenden zu können, müssen Sie den Teams-Desktopclient oder -Webclient verwenden. Sie können [den Desktopclient hier herunterladen](#) oder sich unter <https://teams.microsoft.com> bei der Web-App anmelden. Sowohl die aktuelle als auch die neue Version von Teams werden unterstützt. Weitere Informationen finden Sie unter [Microsoft Teams-Desktopclient](#).
- **Microsoft Loop** Um Copilot in Microsoft Loop verwenden zu können, muss Loop für Ihren Mandanten aktiviert sein. Weitere Informationen zum Aktivieren von Loop finden Sie unter [Erste Schritte mit Microsoft Loop](#).

Einführung und Implementierung

- ▶ **Holen Sie sich die Zustimmung der obersten Führungsebene:** So stellen Sie sicher, dass Sie die Ressourcen und die Unterstützung erhalten, die Sie für einen erfolgreichen Einsatz benötigen.
- ▶ **Stellen Sie ein Team von Experten zusammen:** Sie müssen ein Expertenteam zusammenstellen, das Sie bei der Implementierung von KI unterstützt. Diesem Team sollten Personen angehören, die über Fachwissen in den Bereichen Datenwissenschaft, maschinelles Lernen und KI-Ethik verfügen.
- ▶ **Die Implementierung von KI braucht Zeit:** Seien Sie geduldig und beharrlich, und Sie werden Ihre Ziele erreichen.






Unternehmen strukturieren, um KI-Technologie zu nutzen

- ▶ **Schaffen Sie eine Kultur der Innovation:** Dies bedeutet, die Mitarbeiter zu ermutigen, über den Tellerrand hinauszuschauen und offen für neue Ideen zu sein.
- ▶ **Investieren Sie in Schulungen:** Dies hilft den Mitarbeitern, den Umgang mit KI-Tools zu lernen und zu verstehen, wie KI zur Verbesserung des Unternehmens eingesetzt werden kann.
- ▶ **Schaffen Sie eine datengesteuerte Kultur:** Das bedeutet, Daten zu sammeln und zu analysieren, um fundierte Entscheidungen zu treffen.
- ▶ **Partnerschaften mit KI-Experten:** Dies kann Unternehmen dabei helfen, das Beste aus der KI-Technologie herauszuholen. KI ist ein leistungsfähiges Werkzeug, das zur Verbesserung von Effizienz, Produktivität und Kundenzufriedenheit eingesetzt werden kann.

Wenn Sie diese Schritte befolgen, können Unternehmen eine Roadmap erstellen, um KI-Tools in die täglichen Prozesse einzubinden und Unternehmen und Abläufe so zu strukturieren, dass sie die Vorteile der KI-Technologie optimal nutzen.



Tipps für die Implementierung von AI

- ▶ **Fangen Sie klein an:** Versuchen Sie nicht, zu früh zu viel zu tun. Beginnen Sie mit einem kleinen Projekt oder einer Initiative und bauen Sie dann auf Ihrem Erfolg auf.
- ▶ **Seien Sie flexibel:** KI ist ein Bereich, der sich schnell entwickelt, also seien Sie darauf vorbereitet, Ihre Pläne bei Bedarf anzupassen.
- ▶ **Messen Sie Ihre Ergebnisse:** Es ist wichtig, die Ergebnisse Ihrer KI-Initiativen zu verfolgen, damit Sie sehen können, was funktioniert und was nicht.
- ▶ **Holen Sie Feedback von Ihren Mitarbeitern ein:** Es ist wichtig, Feedback von den Mitarbeitern einzuholen, wie sie die KI-Tools nutzen und was sie von den Ergebnissen halten.

Schulungen/Mitarbeiterereinbeziehung

Gehen Sie nicht davon aus, dass Ihre Mitarbeiter selbst alle Wege zur optimalen Nutzung von Copilot finden werden.

Setzen Sie setzt keine Vorkenntnisse im Bereich KI voraus.
Schulen Sie umfangreich u.a.:

- ▶ Grundlagen von KI und Copilot
- ▶ Erste Schritte mit Microsoft 365 Copilot
- ▶ Vielseitigkeit in verschiedenen Microsoft 365-Anwendungen
- ▶ Anwendungsbeispiele
- ▶ Verschiedene Herangehensweisen
- ▶ Datenschutz
- ▶ Maximierung des Potenzials



Ihr Startpunkt: Projekt-Workshops

Unterstützt von DTPA:

- ▶ Herausarbeitung von Zielen und Erwartungen
- ▶ Vorbereitungen
- ▶ Pilotbetrieb mit ausgewählten Anwendern
- ▶ Schulung aller involvierten Mitarbeiter
- ▶ Unternehmensweite Einführung
- ▶ Kontinuierliche Verbesserungen

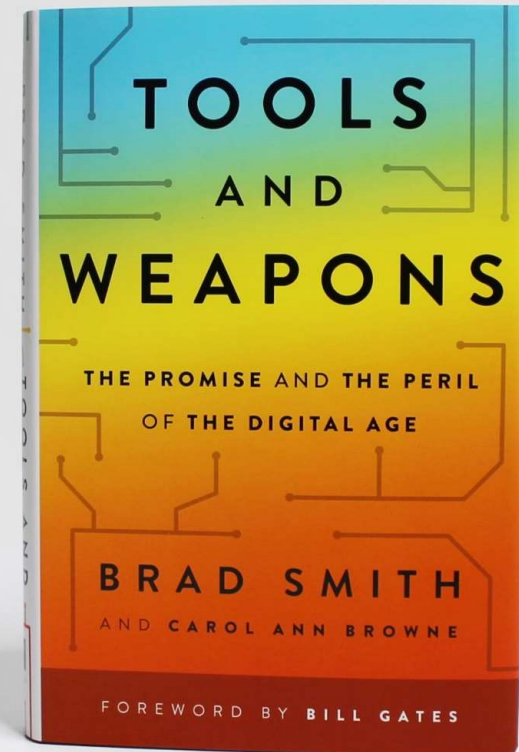




"When your technology changes the world, you bear a responsibility to help address the world that you have helped create."

Brad Smith

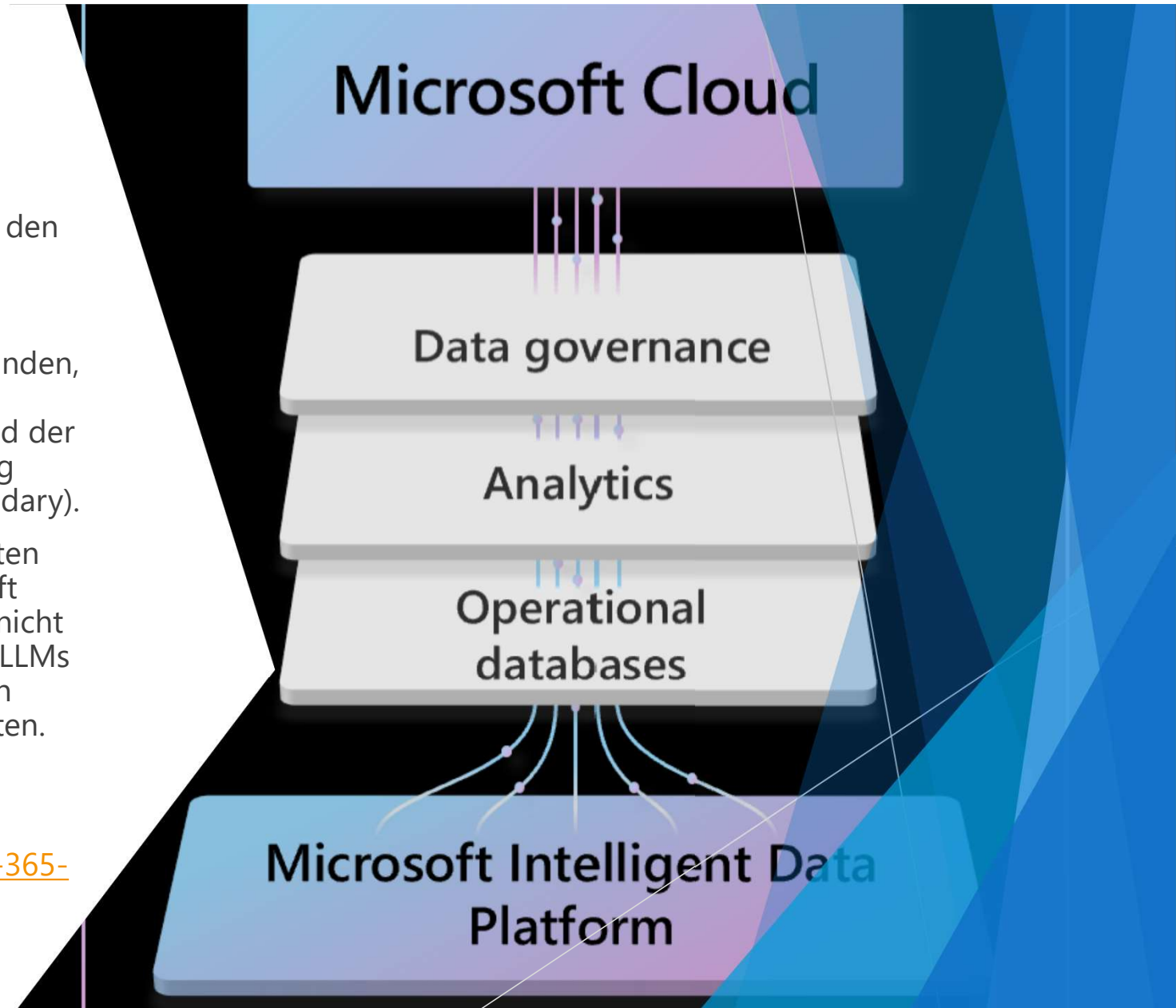
President and Chief Legal Officer, Microsoft



Datenschutz

- ▶ Microsoft 365 Copilot entspricht den bestehenden Datenschutz-, Sicherheits- und Compliance-Verpflichtungen gegenüber kommerziellen Microsoft 365-Kunden, einschließlich der General Data Protection Regulation (GDPR) und der EU-Datenschutzgrundverordnung (European Union (EU) Data Boundary).
- ▶ Eingabeaufforderungen, Antworten und Daten, auf die über Microsoft Graph zugegriffen wird, werden nicht für das Training von Foundation LLMs verwendet, auch nicht für die von Microsoft 365 Copilot verwendeten.

<https://learn.microsoft.com/de-de/microsoft-365-copilot/microsoft-365-copilot-privacy>



Erweitern von Microsoft 365 Copilot

Während Copilot bereits in der Lage ist, die Apps und Daten innerhalb des Microsoft 365-Ökosystems zu verwenden, sind viele Benutzer weiterhin von verschiedenen externen Tools und Diensten für die Arbeitsverwaltung und Zusammenarbeit abhängig.

Sie können diese Lücke schließen, indem Sie Copilot erweitern, um Benutzern die Arbeit mit ihren Tools und Diensten von Drittanbietern zu ermöglichen und das volle Potenzial von Microsoft 365 Copilot zu erschließen.

Sie können Microsoft 365 **Copilot erweitern, indem Sie ein Plug-In erstellen** oder eine Verbindung mit einer externen Datenquelle herstellen.

<https://learn.microsoft.com/de-de/microsoftteams/platform/copilot/how-to-extend-copilot>



Fazit: Willkommen zu einer **neuen Welle der Produktivität, Kreativität** und Wertschöpfung in Kernbereichen!

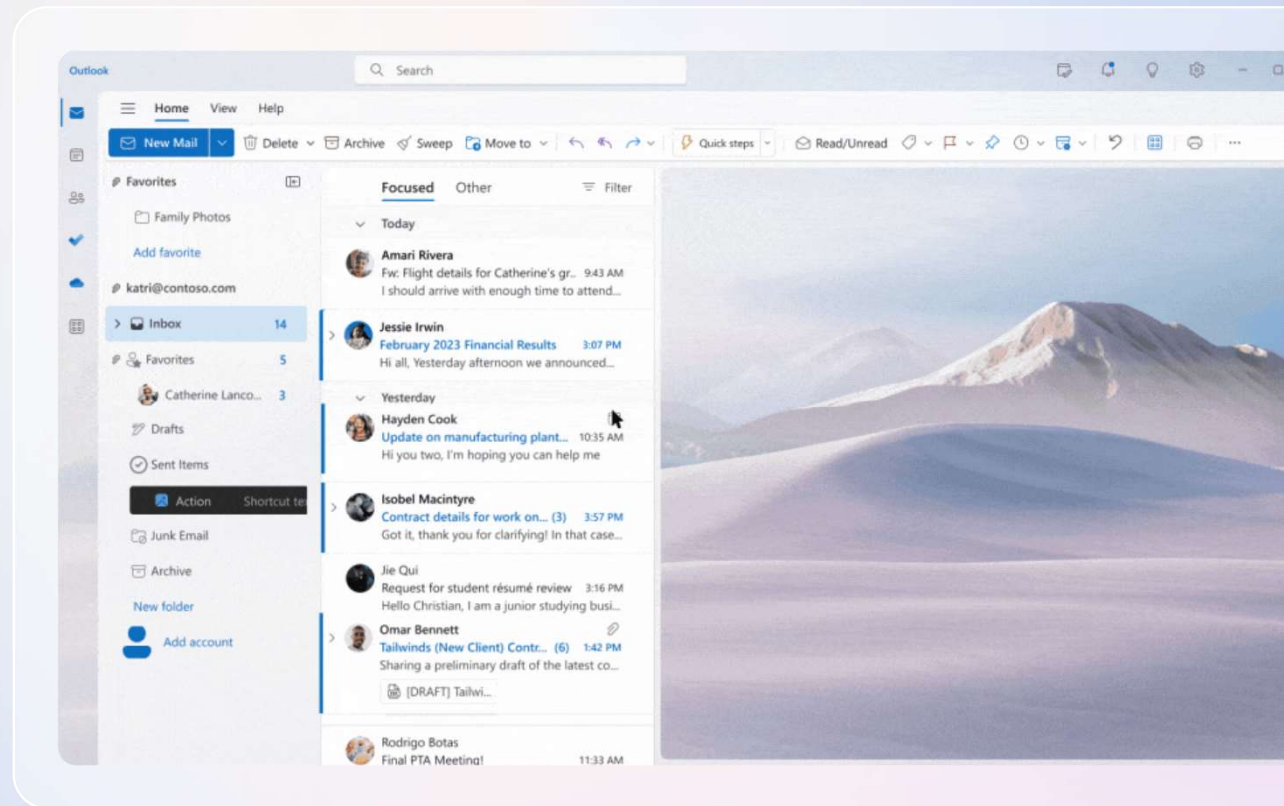
HR

Vertrieb

Marketing

Finance

IT





Onsite, Online & Hybrid

Danke

Martin Arnold
Dipl.-Kfm.
Geschäftsführer

Digital Transformation Pilot Arnold GmbH
Heinrich-Erpenbach-Str. 94
50999 Köln

M 01573 3706464
T 02236 322001
F 02236 322295

martin.arnold@dtpa.tech
www.dtpa.tech



Ergebnis

- ▶ Microsoft 365 Copilot ist ein bahnbrechendes Tool, das Mitarbeitern auf verschiedene Weise bei ihrer Arbeit hilft. Zunächst einmal ermöglicht es den **Mitarbeitern, sich auf ihre Hauptaufgaben zu konzentrieren**, indem es ihnen eine Vielzahl von Aufgaben abnimmt, die normalerweise viel Zeit und Mühe erfordern würden.
- ▶ Mit Hilfe von KI-basierten Technologien wie Machine Learning und Natural Language Processing kann Copilot **Benutzern Vorschläge für Code, Dokumentation und sogar für den Kontext von E-Mails machen**. Dies reduziert die Notwendigkeit für Mitarbeiter, Zeit mit der Durchführung von Routineaufgaben zu verbringen, und gibt ihnen mehr Zeit, um sich auf kreative und strategische Aspekte ihrer Arbeit zu konzentrieren.
- ▶ Darüber hinaus hilft Copilot den Mitarbeitern, **schneller und effektiver zu arbeiten**. Durch die Integration von Microsoft 365-Anwendungen wie Teams, Outlook und Word können Benutzer schnell und nahtlos zwischen verschiedenen Aufgaben und Projekten wechseln, ohne zwischen verschiedenen Tools und Anwendungen hin und her zu wechseln.
- ▶ Insgesamt kann man sagen, dass Microsoft 365 Copilot **ein äußerst nützliches Tool ist, das die Produktivität der Mitarbeiter erhöht, die Effizienz steigert und den Arbeitsablauf verbessert**.

Build the future faster with Microsoft AI

Discover powerful foundational models and capable copilots accessible via natural language

Limitless innovation & possibility

Write better code faster in dozens of languages with **GitHub Copilot**.

[Learn more](#)

Unleashed creativity & productivity

Unleash creativity and unlock productivity with **Microsoft 365 Copilot**.

Faster threat detection & response

Detect and respond to incidents faster with **Microsoft Security Copilot**.

[Learn more](#)

Superior search on the web

Ask questions and get relevant answers with **AI-powered Bing**.

[Learn more](#)

Intelligence for every line of business

Bring AI-powered, interactive assistance to CRM and ERP with **Dynamics 365 Copilot**.

[Learn more](#)

Access to timely data for accelerated sales

Spend more time selling and less time searching for customer data with **Microsoft Viva Sales**.

[Learn more](#)

Personalized & intelligent meetings

Make the meetings you attend more productive with **Microsoft Teams Premium**.

[Learn more](#)

No-code dev using everyday language

Build apps using natural language and no code with **Copilot in Power Platform**.

[Learn more](#)



Jetzt in Ihrem Office / Microsoft 365 !

Microsoft Copilot, eine völlig neue Arbeitsweise

Copilot hilft Ihnen dabei, Dinge wie nie zuvor mithilfe der Leistungsfähigkeit von KI zu erreichen.



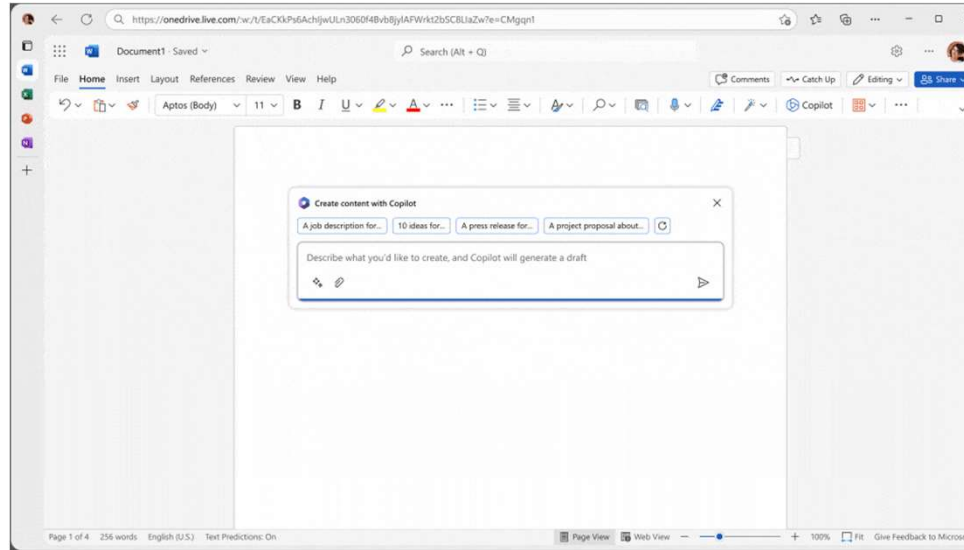
Preise für Microsoft 365 Copilot

- ▶ Im Rahmen der Inspire gibt Microsoft die Preise für den **Microsoft 365 Copilot** bekannt. Pro Nutzer*in und Monat wird er **30 US-Dollar** für Microsoft 365 E3, -E5, -Business Standard und -Business Premium betragen.
- ▶ Microsoft 365 Copilot stellt im Unterschied zu vielen KI-Anwendungen nicht nur eine, sondern Tausende von Funktionen zur Verfügung. Dafür greift Copilot auf Dokumente, E-Mails, Kalendereinträge, Chats, Meetings und Kontakte zurück und kombiniert sie mit dem Arbeitskontext der Mitarbeitenden um umfassendere, relevantere und besser umsetzbare Antworten auf typische Businessfragen zu liefern.
- ▶ Microsoft 365 Copilot ist in die Apps integriert, die Millionen von Menschen täglich nutzen, darunter Word, Excel, PowerPoint, Outlook und Teams.



Copilot in Word

- ▶ Copilot in Word schreibt, bearbeitet, fasst zusammen und erstellt direkt neben Ihnen.
- ▶ Nach einer kurzen Eingabeaufforderung erstellt Copilot in Word einen ersten Entwurf für Sie und bezieht bei Bedarf Informationen aus Ihrem Unternehmen mit ein.
- ▶ Copilot kann Inhalte zu bestehenden Dokumenten hinzufügen, Text zusammenfassen und Abschnitte oder das gesamte Dokument umschreiben, um es prägnanter zu machen. Sie können sogar Vorschläge für den Tonfall erhalten - von professionell über leidenschaftlich und leger bis hin zu dankbar -, damit Sie den richtigen Ton treffen.
- ▶ Copilot kann Ihnen auch dabei helfen, Ihren Text mit Vorschlägen zu verbessern, die Ihre Argumente stärken oder Ungereimtheiten ausgleichen.
- ▶ Hier sind einige Beispielfehle und Aufforderungen, die Sie ausprobieren können:
 - ▶ Verfassen Sie einen zweiseitigen Projektvorschlag auf der Grundlage der Daten aus [einem Dokument] und [einer Tabelle].
 - ▶ Fassen Sie den dritten Absatz besser zusammen. Ändern Sie den Ton des Dokuments, um es lockerer zu gestalten.
 - ▶ Erstellen Sie einen einseitigen Entwurf auf der Grundlage dieser groben Gliederung.





Copilot in Excel

Country	Customer	Product	Discount Band	Units Sold	Manufacturing Price	Sale Price	Gross Sales	Discounts	Sales	COGS
France	VanArsdel	Biodegradable Cleaning Products	Low	4345	\$10	\$352	\$1,529,440	\$15,294	\$1,514,146	\$
USA	VanArsdel	Biodegradable Cleaning Products	Low	4245	\$10	\$352	\$1,494,240	\$14,942	\$1,479,298	\$
Australia	VanArsdel	Biodegradable Cleaning Products	None	4124	\$10	\$352	\$1,451,648	\$0	\$1,451,648	\$
Mexico	VanArsdel	Biodegradable Cleaning Products	Medium	3954	\$10	\$352	\$1,391,808	\$83,508	\$1,308,300	\$
France	Contoso Pharmaceuticals	Biodegradable Cleaning Products	Low	4952	\$10	\$127	\$628,904	\$6,289	\$622,615	\$
France	Contoso Pharmaceuticals	Recycled Can	Low	4903	\$5	\$127	\$622,681	\$6,227	\$616,454	\$
Canada	Proseware	Natural Personal Care Products	Low	1954	\$270	\$302	\$590,108	\$5,901	\$584,207	\$
Canada	Proseware	Biodegradable Cleaning Products	High	1990	\$220	\$302	\$600,980	\$84,137	\$516,843	\$
USA	VanArsdel	Compostable Food Packaging	Low	1254	\$3	\$380	\$476,520	\$4,765	\$471,755	\$
USA	Proseware	Natural Personal Care Products	Medium	1465	\$224	\$302	\$442,430	\$26,546	\$415,884	\$
USA	Proseware	Sustainable Snack Packaging	Medium	1410	\$120	\$302	\$425,820	\$25,549	\$400,271	\$
Australia	Proseware	Natural Personal Care Products	Medium	1369	\$224	\$302	\$413,438	\$24,806	\$388,632	\$
USA	VanArsdel	Compostable Food Packaging	Medium	1052	\$3	\$380	\$399,760	\$23,986	\$375,774	\$
Canada	VanArsdel	Compostable Food Packaging	Low	980	\$312	\$380	\$372,400	\$3,724	\$368,676	\$
Australia	Proseware	Sustainable Snack Packaging	Medium	1298	\$120	\$302	\$391,996	\$23,520	\$368,476	\$
Australia	VanArsdel	Compostable Food Packaging	None	954	\$3	\$380	\$362,520	\$0	\$362,520	\$
Canada	Contoso Pharmaceuticals	Biodegradable Cleaning Products	Low	2785	\$110	\$127	\$353,695	\$3,537	\$350,158	\$

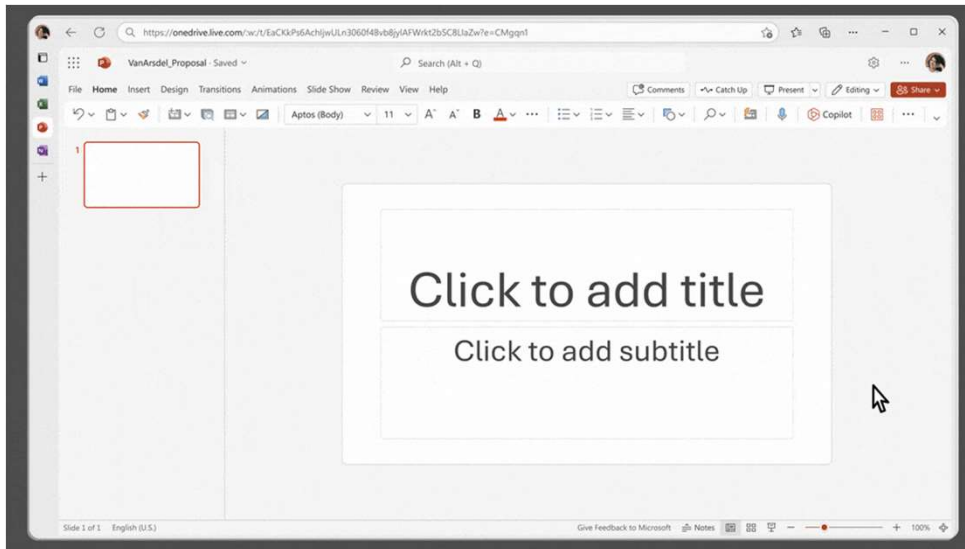
- ▶ Copilot in Excel arbeitet mit Ihnen zusammen, um Sie bei der Analyse und Untersuchung Ihrer Daten zu unterstützen. Stellen Sie Copilot Fragen zu Ihrem Datensatz in natürlicher Sprache, nicht nur Formeln. Copilot deckt Korrelationen auf, schlägt Was-wäre-wenn-Szenarien vor und schlägt auf der Grundlage Ihrer Fragen neue Formeln vor - und generiert auf diese Weise Modelle, die Ihnen helfen,
- ▶ Ihre Daten zu untersuchen, ohne sie zu verändern. Erkennen Sie Trends, erstellen Sie aussagekräftige Visualisierungen, oder fragen Sie nach Empfehlungen, um verschiedene Ergebnisse zu erzielen.

Hier sind einige Beispielbefehle und Aufforderungen, die Sie ausprobieren können:

- ▶ Geben Sie eine Aufschlüsselung der Verkäufe nach Art und Kanal an.
- ▶ Fügen Sie eine Tabelle ein. Projizieren Sie die Auswirkungen von [einer Variablenänderung] und erstellen Sie ein Diagramm zur Veranschaulichung.
- ▶ Modellieren Sie, wie sich eine Änderung der Wachstumsrate für [Variable] auf meine Bruttomarge auswirken würde.



Copilot in PowerPoint



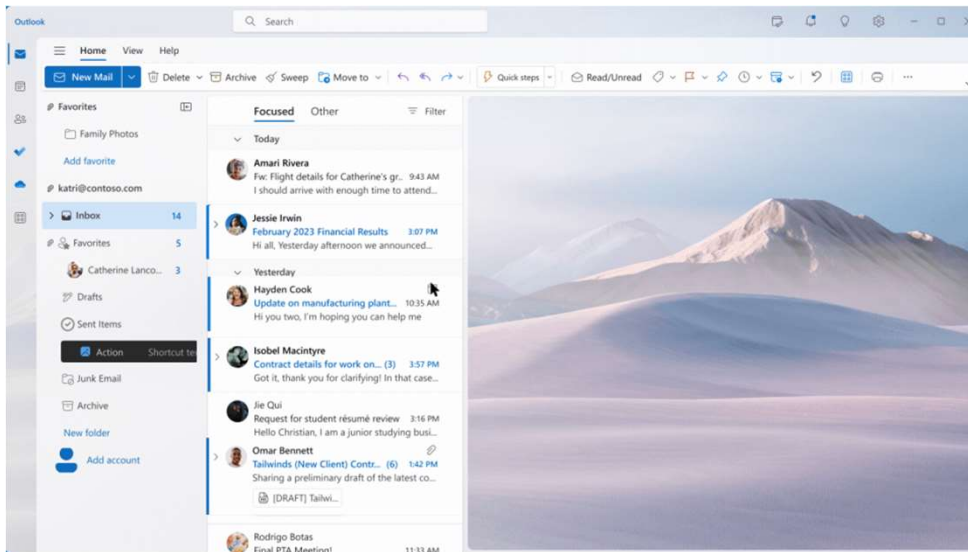
- ▶ Copilot in PowerPoint hilft Ihnen, Ihre Ideen in beeindruckende Präsentationen zu verwandeln. Als Ihr Partner beim Erzählen von Geschichten kann Copilot vorhandene schriftliche Dokumente in Decks mit Sprechernotizen und Quellen umwandeln oder eine neue Präsentation aus einer einfachen Eingabeaufforderung oder Gliederung starten.
- ▶ Fassen Sie lange Präsentationen mit einem Mausklick zusammen und verwenden Sie Befehle in natürlicher Sprache, um Layouts anzupassen, Text neu zu formatieren und Animationen perfekt zu timen.

Hier sind einige Beispielbefehle und Aufforderungen, die Sie ausprobieren können:

- ▶ Erstellen Sie eine Präsentation mit fünf Folien auf der Grundlage eines Word-Dokuments und fügen Sie relevante Archivfotos ein.
- ▶ Fassen Sie diese Präsentation in einer dreiteiligen Zusammenfassung zusammen.
- ▶ Formatieren Sie diese drei Aufzählungszeichen in drei Spalten mit jeweils einem Bild.



Copilot in Outlook



- ▶ Copilot in Outlook unterstützt Sie in Ihrem Posteingang und in Ihren Nachrichten, sodass Sie weniger Zeit mit der Sichtung von E-Mails und mehr Zeit mit der Kommunikation verbringen können - besser, schneller und einfacher.
- ▶ Fassen Sie lange, verworrene E-Mail-Threads mit mehreren Personen zusammen, um nicht nur zu verstehen, was gesagt wurde, sondern auch die verschiedenen Standpunkte der einzelnen Personen und die offenen Fragen, die noch beantwortet werden müssen.
- ▶ Beantworten Sie eine vorhandene E-Mail mit einer einfachen Eingabeaufforderung oder verwandeln Sie kurze Notizen in klare, professionelle Nachrichten.
- ▶ Verwenden Sie Kippschalter, um den Ton oder die Länge Ihrer Notiz anzupassen.

Hier sind einige Beispielbefehle und Aufforderungen, die Sie ausprobieren können:

- ▶ Fassen Sie die E-Mails zusammen, die ich verpasst habe, während ich letzte Woche unterwegs war. Markieren Sie alle wichtigen Punkte.
- ▶ Verfassen Sie eine Antwort, in der Sie sich bedanken und um nähere Angaben zu den zweiten und dritten Punkten bitten; kürzen Sie diesen Entwurf und geben Sie einen professionellen Ton an.
- ▶ Laden Sie alle zu einem "Mittagessen und Lernen" über neue Produkteinführungen am nächsten Donnerstag um 12 Uhr ein. Erwähnen Sie, dass das Mittagessen zur Verfügung gestellt wird.

MICROSOFT 365

Copilot in Viva Sales

The screenshot displays the Outlook web interface. The top navigation bar includes 'Home', 'View', and 'Help'. Below this is a toolbar with 'New Mail', 'Delete', 'Archive', 'Sweep', and 'Move to' options. The main content area is divided into a 'Focused' tab and an 'Other' tab. The 'Focused' tab shows a list of emails:

- Today**
 - MR Maya Robinson** [External] Re: XL Recycled bottles 12:55 PM
Hi, Thanks for your time, this is a great su...
 - AB Alberto Burgos, Kevin Smith..** [External] Pricing Information 9:00 AM
Hi all, according to our discussion yesterday
- Yesterday**
 - Wanda Howard** [External] Urgent: Open cases are... 4:22 PM
Can you share a link to the marketing do
 - Kristin Patterson (2)** [External] Fw: Help with concerns... +1 - This should be ASAP 3:07 PM
 - Edmee Plant**

The right-hand pane shows the details of the selected email: '[EXTERNAL] RE: XL Recycled bottles'. It features a 'Conversation summary' section with a Copilot-generated list of key points:

- Maya approved the deal
- Maya is looking for pricing for the XL product
- She requested pricing for 5000 and 10,000 Un 10 countries.
- The launch date for their new product is Marc

Below the summary is a 'Close as won' button with a Copilot icon, and a note that there are '3 references'. The bottom of the pane shows the start of the email body from Maya Robinson to Samantha Cantrell.

MICROSOFT 365

Copilot in Teams Meetings

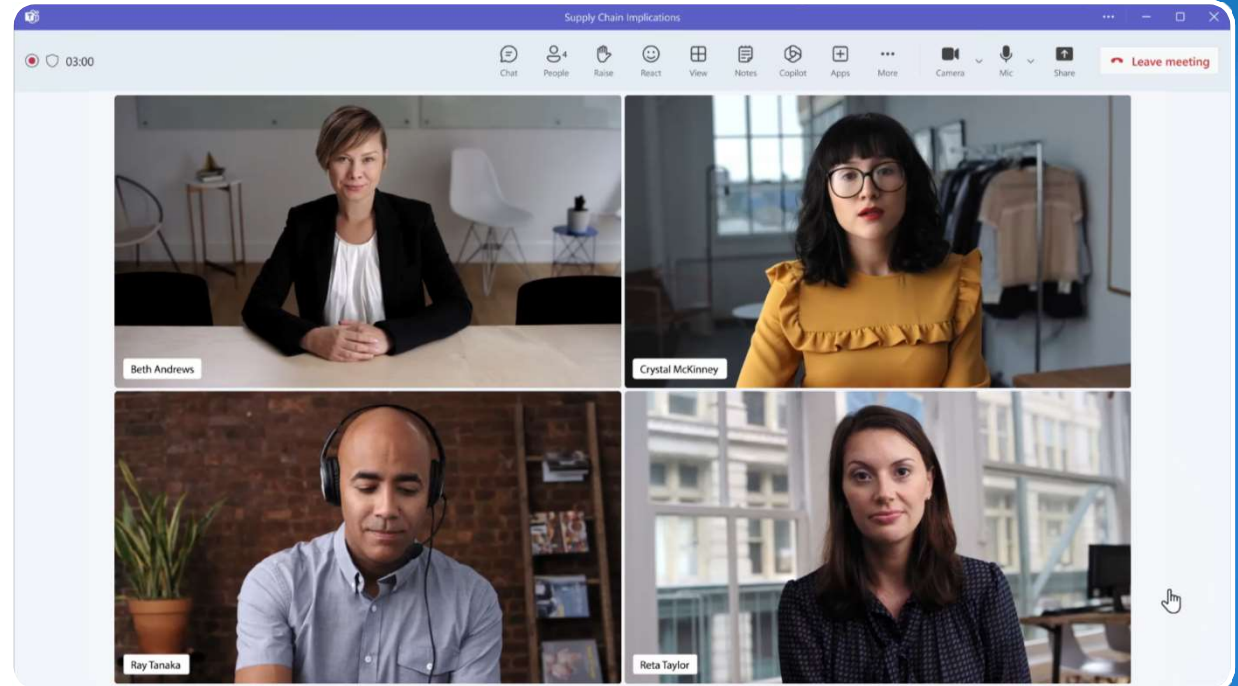
The screenshot displays a Microsoft Teams meeting interface. At the top, the meeting title is "Core accounts business review" with tabs for Chat, Details, Files, and Recap. The meeting time is "Mar 16, 10:00 AM" and there is an "Open in Stream" option. A sidebar on the left contains navigation icons for Activity, Chat, Teams, Calendar, Calls, Files, and Apps. The main content area shows "Shared content" with a file named "Proseware Proposal.pptx". Below this is a video player showing a hand pointing at a screen, with a duration of "48m 42s". At the bottom of the main area, there are "Speakers" and "Topics" sections. The "Topics" section lists "Proseware negotiation strategy" and "Core accounts round table". On the right side, there are tabs for "Notes", "@ Mentions", and "Transcript". The "Notes" tab is active, showing a note from "Core accounts.loop" titled "Quarterly results and forecasts for Core Account". The note includes a "Summary" section with a transcription icon and a list of bullet points: "\$230K revenue shortfall in this quarter", "Inventory 15% surplus (renewable products and recycled n)", "Account leads to propose discounting scenarios to lower i", and "Proseware was discussed as a leading opportunity". Below the summary is a "Notes" section with two bullet points: "Beth emphasized importance of Proseware negotiation st with offers - this is a must win deal." and "The team identified a new opportunity with Proseware th".



Copilot in Teams

Hier sind einige Beispielbefehle und Aufforderungen, die Sie ausprobieren können:

- Fassen Sie zusammen, was ich in der Besprechung verpasst habe. Welche Punkte sind bisher angesprochen worden? Wo sind wir uns bei diesem Thema uneinig?
- Erstellen Sie eine Tabelle mit den Vor- und Nachteilen von [diskutiertes Thema]. Was sollten wir noch bedenken, bevor wir eine Entscheidung treffen?
- Welche Entscheidungen wurden getroffen, und welche nächsten Schritte werden vorgeschlagen?



- ▶ Copilot in Teams nimmt Ihnen die Arbeit bei der Zusammenarbeit ab. Copilot hilft Ihnen, Besprechungen effektiver zu gestalten, die wichtigsten Diskussionspunkte zu organisieren und die wichtigsten Aktionen zusammenzufassen, damit die gesamte Gruppe weiß, was als nächstes zu tun ist. In Ihrem Chat liefert Copilot Ihnen Antworten auf bestimmte Fragen oder informiert Sie über alles, was Sie verpasst haben, ohne den Diskussionsfluss zu unterbrechen.
- ▶ Durch das Hinzufügen von Copilot zu Ihren Besprechungen und Unterhaltungen verfügen Sie jetzt auch über ein leistungsstarkes Tool, das Sie bei allgemeinen Aufgaben unterstützt, z. B. bei der Erstellung von Besprechungsplänen auf der Grundlage des Chat-Verlaufs, bei der Ermittlung der richtigen Personen für Nachfassaktionen und bei der Planung des nächsten Check-Ins.



Die Mitarbeiterproduktivität beeinflusst Wohlbefinden und den Geschäftserfolg



Jüngste Daten zeigen, dass 88 Prozent der Nutzer, die Copilot verwendet haben, sagen, dass sie produktiver sind.



77 Prozent sagen, dass das Tool ihnen hilft, weniger Zeit mit der Suche nach Informationen zu verbringen



74 Prozent sagen, dass sie ihre Bemühungen auf befriedigendere Arbeit konzentrieren können.

